

第54期

事業報告書

平成13年4月1日～平成14年3月31日

地球環境保全



幅広い社会貢献

グローバル展開

綜研化学株式会社

株主の皆様へ



株主および投資家の皆様には、ますますご清栄のこととお慶び申し上げます。
ここに、当社第54期（平成13年4月1日から平成14年3月31日まで）事業報告書を発表するにあたり、一言ご挨拶申し上げます。

当期におけるわが国経済は、前期後半からのIT関連産業の低迷に加えて中央に発生したアメリカでの同時多発テロの影響によりさらに厳しいものとなり、景気は一段と悪化いたしました。

このような環境のもとで、当社は2001年4月にジャスダックへの株式上場を果たすことができましたが、偏に株主の皆様方のご理解とご支援の賜物と感謝し厚く御礼申し上げます。

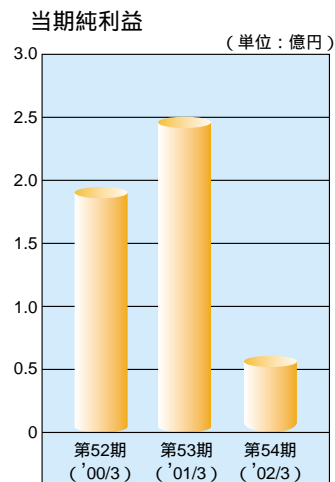
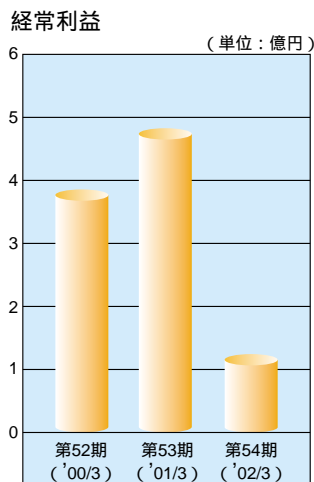
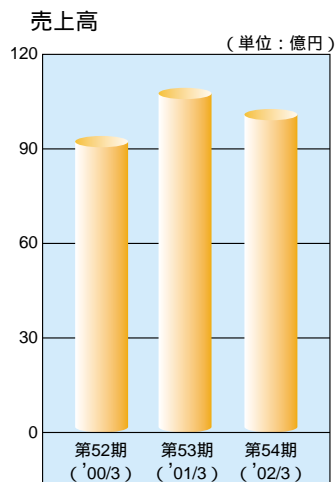
平成14年6月

代表取締役社長 **中 島 幹**

営業の状況

期全体を通じて景況は不振を極め、これに対処すべく全社挙げて収益力向上ならびに経費削減等に努めました。

その結果、関連需要業界の低迷・不振が著しいものとなったこともあり、当期の売上高は100億88百万円（前期比6.2%減）、経常利益は1億15百万円（前期比75.6%減）、又当期純利益は56百万円（前期比77.1%減）となりました。



部門別の状況

(1)ケミカルズ部門

ケミカルズ部門の売上高は前期に対して4億50百万円、5.5%減少し、77億52百万円となりました。

粘着剤


関連業界の需要の低迷が続き、自動車・家電等では販売量が減少し、LCD用途では期後半からのモニター・液晶テレビ等の需要の立ち上がりによる販売量の伸長はありましたが、売上高は52億66百万円（前期比3.0%減）となりました。

微粉体

LCDならびに文具関連材料分野への積極的な営業活動により販売量が増加し、売上高は9億34百万円（前期比7.1%増）となりました。

機能材 / 加工品

IT関連分野の需要が低迷するなかで新規顧客の獲得等に注力いたしてまいりましたが、機能材および加工品の売上高はそれぞれ9億55百万円（前期比11.8%減）、5億96百万円（前期比27.2%減）にとどまりました。



(2)装置システム部門

装置システム

国内での設備投資の減少が続き国内市場が低迷するなかで、当社の特徴ある攪拌翼等の商品の販売拡大に努めました結果、売上高は23億35百万円（前期比8.6%減）となりました。

期末受注残は顧客ニーズへ対応した営業活動の強化により8億13百万円となりました。



設備投資の状況

当期に実施しました設備投資の総額は2億43百万円であり、完成した主なものは、次のとおりであります。

浜岡事業所 粘着剤製品・原料タンク

狭山事業所 クリーンコーター設備

なお、この他に当期に新たに契約したリース資産が2億51百万円あります。

資金調達の状況

当期中における所要資金は、増資および自己資金ならびに借入金により調達いたしました。

対処すべき課題

日本経済は最悪期から脱出しつつあるとは言え、中国、韓国等アジア諸国が急速に競争力を向上させてきているなかでの成長は容易ではないと覚悟しております。

当社としましては、株式上場を機に新たな経営理念を掲げるとともに企業倫理綱領を制定し、同時に2003年3月期を初年度とする中期経営計画を策定いたしました。この計画を達成することによって、株主を始め顧客・従業員・取引先等の皆様の期待に充分お応えして、積極的に社会に貢献する企業を目指してまいります。

そのために、イノベーション・ケミカルズを提案していくことを礎とし、独創的なケミカルズの開発力と生産力、それを強力にサポートする装置・システム化技術等を駆使してオンリーワン・ナンバーワンの製品をグローバルに展開していく方針であります。

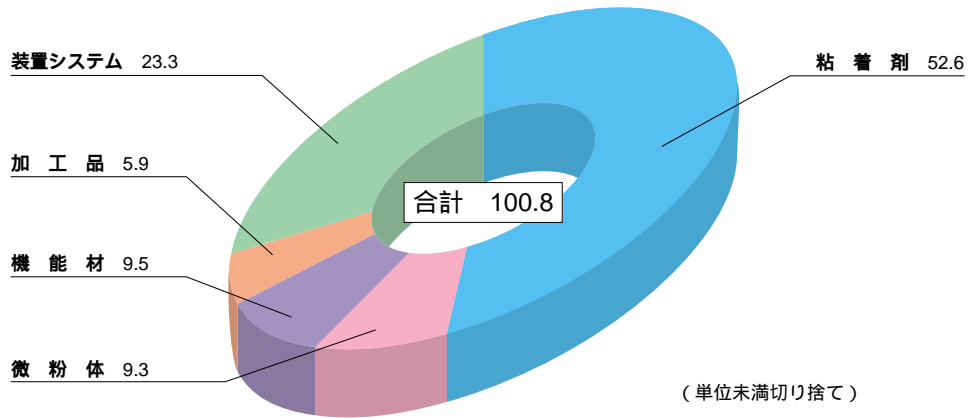
同時に、日本のみならず中国・アジア等に対してマーケットイン志向を徹底し、国内外のグループ会社の連携・強化により収益力、事業構造、財務体質等のさらなる改善を図ってまいりたいと考えています。

株主の皆様におかれましては、会社の方針を十分ご理解いただきまして今後とも一層ご支援を賜りますようお願い申し上げます。

商品別売上高（単体）

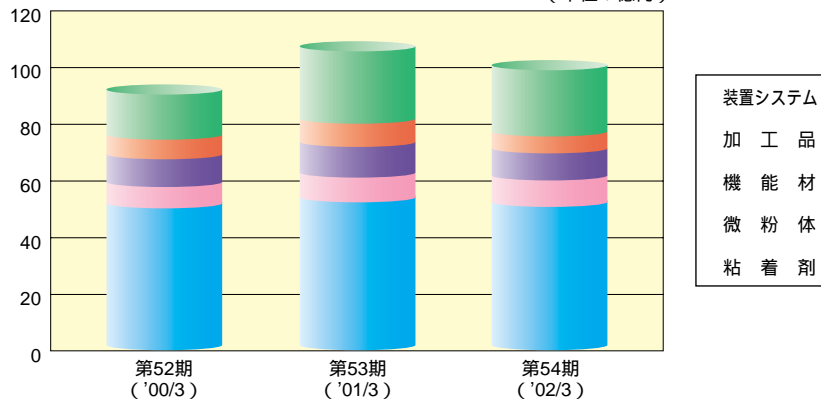
第54期売上高構成

（単位：億円）



第52期～第54期売上高推移

（単位：億円）



貸借対照表（単体）

（単位：千円）

資産の部

資産の部 科目	第54期 <small>（平成13年4月1日から 平成14年3月31日まで）</small>	第53期 <small>（平成12年4月1日から 平成13年3月31日まで）</small>
	金額	
流動資産	6,002,641	4,871,031
現金及び預金	1,229,839	343,281
受取手形及び売掛金	3,702,210	3,366,396
たな卸資産	864,490	1,024,207
繰延税金資産	67,338	96,449
その他	143,758	45,092
貸倒引当金	5,000	4,400
固定資産	4,825,456	4,903,799
有形固定資産	3,473,192	3,713,497
建物及び構築物	1,870,640	1,961,364
機械装置及び運搬具	840,507	1,004,215
工具器具備品	76,804	65,866
土地	663,012	663,012
建設仮勘定	22,227	19,036
無形固定資産	31,289	16,980
投資その他の資産	1,320,974	1,173,321
投資有価証券	227,729	208,204
関係会社株式	60,596	40,000
関係会社出資金	583,257	583,257
繰延税金資産	223,828	129,160
その他	225,561	212,697
資産合計	10,828,097	9,774,830

負債の部

負債及び資本の部 科目	第54期 <small>（平成13年4月1日から 平成14年3月31日まで）</small>	第53期 <small>（平成12年4月1日から 平成13年3月31日まで）</small>
	金額	
流動負債	6,202,274	4,570,864
支払手形及び買掛金	2,341,677	2,230,420
短期借入金	1,610,000	1,230,000
1年以内返済の長期借入金	1,579,750	411,250
未払費用等	249,282	200,266
未払法人税等	129,092	140,666
賞与引当金	227,500	302,000
その他	64,969	56,259
固定負債	1,873,844	2,844,340
長期借入金	1,225,250	2,267,750
退職給付引当金	535,539	484,050
役員退職慰労引当金	113,055	92,540
負債合計	8,076,119	7,415,205
資本金	590,063	447,263
資本準備金	633,103	347,263
利益準備金	82,000	75,000
その他の剰余金	1,460,252	1,474,888
（うち当期利益）	（56,353）	（246,073）
その他有価証券評価差額金	12,331	15,209
自己株式	1,109	
資本合計	2,751,978	2,359,625
負債・資本合計	10,828,097	9,774,830

損益計算書（単体）

（単位：千円）

科 目	第54期	第53期
	（平成13年4月1日から 平成14年3月31日まで）	（平成12年4月1日から 平成13年3月31日まで）
	金 額	
営 業 収 益		
売 上 高	10,088,015	10,759,003
営 業 費 用		
売 上 原 価	7,034,685	7,334,959
販売費及び一般管理費	2,960,781	2,920,167
営 業 利 益	92,548	503,877
営 業 外 収 益	148,345	82,905
営 業 外 費 用	125,406	112,887
経 常 利 益	115,488	473,895
特 別 利 益		12,609
特 別 損 失	15,853	72,753
税引前当期純利益	99,634	413,751
法人税・住民税及び事業税	88,852	247,000
法人税等調整額	45,571	79,322
当 期 純 利 益	56,353	246,073
前 期 繰 越 利 益	148,898	123,815
当 期 未 処 分 利 益	205,252	369,888

（注）記載金額は、千円未満を切り捨てて表示しております。

利益処分計算書

（単位：円）

科 目	第54期	第53期
	（平成13年4月1日から 平成14年3月31日まで）	（平成12年4月1日から 平成13年3月31日まで）
	金 額	
当 期 未 処 分 利 益	205,252,208	369,888,615
これを次のとおり処分します。		
利 益 準 備 金		7,000,000
利 益 配 当 金	59,975,800	47,990,000
（1株につき10円）		
取 締 役 賞 与 金		16,000,000
別 途 積 立 金	50,000,000	150,000,000
次 期 繰 越 利 益	95,276,408	148,898,615

貸借対照表（連結）

（単位：千円）

資産の部

資産の部 科目	第54期	第53期
	<small>（平成13年4月1日から 平成14年3月31日まで）</small>	<small>（平成12年4月1日から 平成13年3月31日まで）</small>
金額	金額	金額
流動資産	6,554,171	5,667,619
現金及び預金	1,396,743	601,266
受取手形及び売掛金	4,062,320	3,879,428
たな卸資産	947,139	1,038,847
繰延税金資産	77,184	104,348
その他	75,917	48,589
貸倒引当金	5,133	4,860
固定資産	4,927,864	4,984,606
有形固定資産	3,473,733	3,709,349
建物及び構築物	1,875,338	1,962,875
機械装置及び運搬具	834,840	996,893
工具器具備品	78,314	67,531
土地	663,012	663,012
建設仮勘定	22,227	19,036
無形固定資産	40,182	26,452
投資その他の資産	1,413,948	1,248,803
投資有価証券	228,343	228,896
関係会社出資金	715,921	666,111
繰延税金資産	242,874	140,274
その他	226,808	213,521
繰延資産		167
資産合計	11,482,036	10,652,392

負債の部

負債及び資本の部 科目	第54期	第53期
	<small>（平成13年4月1日から 平成14年3月31日まで）</small>	<small>（平成12年4月1日から 平成13年3月31日まで）</small>
金額	金額	金額
流動負債	6,663,251	5,314,582
支払手形及び買掛金	2,692,761	2,771,653
短期借入金	1,610,000	1,380,000
1年以内返済の長期借入金	1,579,750	411,250
未払法人税等	111,184	151,793
賞与引当金	267,485	331,509
その他	402,069	268,375
固定負債	1,899,505	2,853,036
長期借入金	1,225,250	2,267,750
退職給付引当金	559,388	491,683
役員退職慰労引当金	114,867	93,602
負債合計	8,562,757	8,167,618
少数株主持分		
資本金	590,063	447,263
資本準備金	633,103	347,263
連結剰余金	1,527,806	1,541,983
その他有価証券評価差額金	12,523	15,206
為替換算調整勘定	181,938	133,321
自己株式	1,109	264
資本合計	2,919,279	2,484,773
負債、少数株主持分及び資本合計	11,482,036	10,652,392

損益計算書（連結）

（単位：千円）

科 目	第54期	第53期
	（平成13年4月1日から 平成14年3月31日まで）	（平成12年4月1日から 平成13年3月31日まで）
	金 額	
営 業 収 益		
売 上 高	10,929,118	11,855,897
営 業 費 用		
売 上 原 価	7,883,073	8,441,568
販売費及び一般管理費	2,899,937	2,838,844
営 業 利 益	146,107	575,484
営 業 外 収 益	82,773	64,540
営 業 外 費 用	126,584	114,997
経 常 利 益	102,297	525,027
特 別 利 益		14,323
特 別 損 失	15,853	72,753
税金等調整前当期純利益	86,443	466,597
法人税・住民税及び事業税	91,352	278,000
法人税等調整額	55,322	91,358
当 期 純 利 益	50,412	279,955

（注）記載金額は、千円未満を切り捨てて表示しております。

連結剰余金計算書

（単位：千円）

科 目	第54期	第53期
	（平成13年4月1日から 平成14年3月31日まで）	（平成12年4月1日から 平成13年3月31日まで）
	金 額	
連結剰余金期首残高	1,541,983	1,323,527
連結剰余金減少高	64,590	61,500
配 当 金	47,990	48,000
役 員 賞 与	16,600	13,500
当 期 純 利 益	50,412	279,955
連結剰余金期末残高	1,527,806	1,541,983

キャッシュ・フロー計算書（連結）

（単位：千円）

科 目	第54期	第53期
	（平成13年4月1日から 平成14年3月31日まで）	（平成12年4月1日から 平成13年3月31日まで）
	金 額	
営業活動によるキャッシュ・フロー	357,292	1,076,628
税金等調整前当期純利益	86,443	466,597
減 価 償 却 費	471,741	479,942
各種引当金の増減額	16,218	93,518
受取利息及び受取配当金	2,849	2,736
支 払 利 息	90,548	91,791
投資有価証券評価損	12,130	60,350
持分法による投資損益	57,282	24,379
売上債権の増減額	182,891	43,798
仕入債務の増減額	89,654	423,204
たな卸資産の増減額	90,185	30,483
未払消費税等の増減額	29,308	10,729
役員賞与の支払額	16,600	13,500
そ の 他	63,684	19,123
小 計	510,982	1,508,900
利息及び配当金の受取額	59,412	2,871
利息の支払額	81,141	89,312
法人税等の支払額	131,961	345,830
投資活動によるキャッシュ・フロー	184,229	341,732
定期預金の解約による収入	136,000	321,444
有形固定資産の取得による支出	214,256	483,038
投資有価証券の取得等による支出	79,412	70,615
関係会社出資金の支出		98,327
そ の 他	26,560	11,194
財務活動によるキャッシュ・フロー	736,012	606,764
短期借入金の増減額	230,000	558,500
長期借入金の増減額	126,000	
自己株式の増減額	637	48,000
増 資 に よ る 収 入	428,640	
配 当 金 の 支 払 額	47,990	264
現金及び現金同等物に係る換算差額	2,401	4,472
現金及び現金同等物の増減額	911,477	132,604
現金及び現金同等物の期首残高	465,266	332,662
新規連結子会社の現金及び現金同等物の受入額	20,000	
現金及び現金同等物の期末残高	1,396,743	465,266

株式の状況

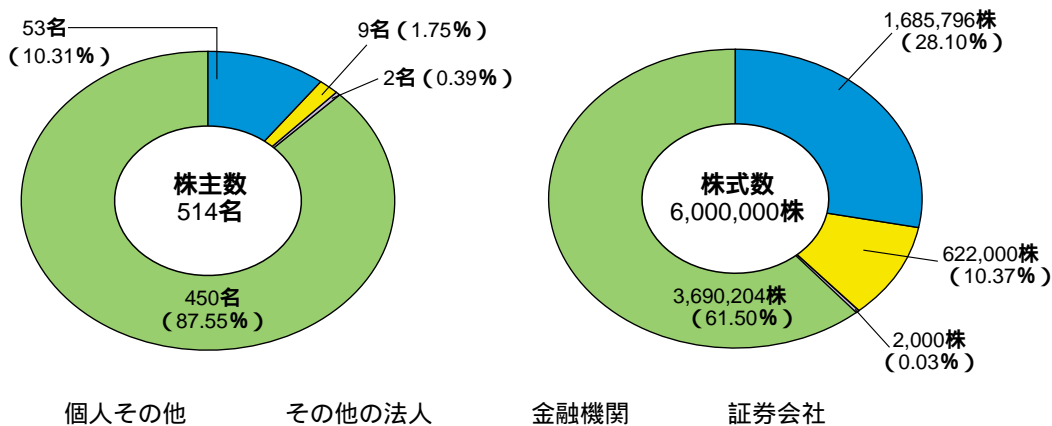
会社が発行する株式の総数	24,000,000株	(前期末比 16,000,000株増)
発行済株式の総数	6,000,000株	(前期末比 1,200,000株増)
株主数	514名	(前期末比 268名増)
大株主(上位10名)		

株主名	当社への出資状況		当社の大株主への出資状況	
	持株数	持株比率	持株数	持株比率
綜研化学従業員持株会	580千株	9.66%		
東京中小企業投資育成株式会社	374	6.23		
中島 幹	228	3.80		
我部山 恒夫	200	3.34		
株式会社三井住友銀行	135	2.25		
住友信託銀行株式会社	110	1.83		
渡辺 忠治	100	1.67		
木村 敏郎	93	1.55		
日本水産株式会社	85	1.43		
三井住友海上火災保険株式会社	85	1.42		
住友生命保険相互会社	85	1.42		

(注) 1. 株式数は、いずれも千株未満を切り捨てて表示しております。

2. 当社の第17位の株主であった株式会社第一勧業銀行と、同じく第17位の株主であった株式会社富士銀行とは、平成14年4月1日付にて日本興業銀行と合併し、株式会社みずほ銀行となり、その保有する株式の合計は120,000株であります。

所有者別株式分布状況



会社の状況

経営理念

1. 私たちは常に誠実であるとともに、創造と工夫に情熱と責任を持って挑戦し続けます。
2. 地球環境の保全を指向しつつ、社会に役立つ革新的な製品を提供します。
3. お客様には心からの満足を、株主の方々には共感を、そして私たちは働く喜びを実現していくことに最善を尽くします。

会社概要

社名 綜研化学株式会社

資本金 590,063千円

主要な事業内容

- ①ケミカルズ部門では、粘・接着剤、微粉体、特殊機能材、加工品等の開発、製造、販売を行っております。
- ②装置システム部門では、大形翼攪拌装置、自動制御システム、熱媒ボイラー等の商品販売および熱媒体油の製造、販売を行っております。

役員（平成14年6月27日現在）

代表取締役社長	中島 幹
常務取締役	大岡 實
常務取締役（生産部長兼狭山事業所長）	鈴木 秀明
常務取締役（経営管理部長）	安藤 隆夫
取締役（装置システム部長）	碓井 章徳
取締役（研究開発センター長）	川瀬 進
取締役（企画室長）	齋藤 浩
取締役（綜研テクニクス株式会社取締役社長）	藤原 征司
常任監査役（常勤）	小林 迪之
監査役	北沢 義弘
監査役	我部山 恒夫

事業所

事業所名	所在地
本社	東京都豊島区高田3-29-5
大阪営業所	大阪市北区堂島浜1-2-6 新ダイビル9階
狭山事業所	埼玉県狭山市広瀬東1-13-1
浜岡事業所	静岡県小笠郡浜岡町池新田8665-1

従業員の状況

区分	従業員数	前期末比増減	平均年齢	平均勤続年数
男子	195名	17名減	41.0才	14.9年
女子	37名	6名減	32.6才	9.3年
合計または平均	232名	23名減	39.6才	14.0年

重要な子会社の状況

会社名	資本金	持株比率	主要な事業内容
綜研テクニクス株式会社	20百万円	100%	化学産業設備の更新・改善工事およびメンテナンス
浜岡綜研株式会社	20百万円	100%	粘着剤等の製造・販売、および物流業務
Soken Chemical Singapore Pte. Ltd. (綜研化学シンガポール株式会社)	30万シンガポールドル	100%	東南アジア地域における粘着加工品等の販売

株主メモ

決 算 日	毎年3月31日
利益配当金支払確定日	3月31日
中間配当金支払確定日	9月30日
定 時 株 主 総 会	毎年6月
名 義 書 換 代 理 人	大阪市中央区北浜四丁目5番33号 住友信託銀行株式会社
同 事 務 取 扱 場 所	東京都千代田区丸の内一丁目4番4号 住友信託銀行株式会社 証券代行部
(郵 便 物 送 付 先)	〒183-8701 東京都府中市日鋼町1番10 住友信託銀行株式会社 証券代行部
(電 話 照 会 先)	住所変更等用紙のご請求 0120-175-417 その他のご照会 0120-176-417
同 取 次 所	住友信託銀行株式会社 本店および全国各支店
1 単 元 の 株 式 の 数	1,000株
公 告 掲 載 新 聞	日本経済新聞



本社 〒171-8531 東京都豊島区高田三丁目29番5号
TEL : 03-3983-3171 FAX : 03-3988-9216
URL : <http://www.soken-ce.co.jp>