

株主・投資家の皆様へ


第62期 ビジネスレポート

2009年4月1日>>>2010年3月31日

綜研化学株式会社



## 株主・投資家の皆様へ



株主および投資家の皆様におかれましては、ますますご清祥のこととお慶び申し上げます。  
平素は格別のご高配を賜り、厚くお礼申し上げます。

ここに、当社第62期(2009年4月1日から2010年3月31日まで)のビジネスレポートをお届けし、当社グループの事業概況をご報告申し上げます。

当期のわが国経済は、経済対策の効果や輸出の回復などにより、前期後半の急激な景気悪化から持ち直してきたものの、個人消費の低迷や設備投資の抑制など、依然として厳しい状況にありました。

このような事業環境のもと、受注の確保や生産効率向上等のコスト削減に取り組み、利益確保に努めてまいりました。フラットパネル・ディスプレイをはじめとする当社関連各分野におけるケミカルズ製品の需要は、前期後半の水準から回復傾向に向かいましたが、装置システムについては設備投資の冷え込みの影響を受けました。その結果、売上高は前期を若干下回りましたが、生産合理化による製造コストの削減、設備投資の抑制による減価償却費の削減に加え、前期に比較して原材料価格が安定的に推移したこともあり、業績は前期に比べ大幅に改善することができました。


第63期(2010年4月1日から2011年3月31日まで)におきましても、厳しい経営環境が続くと見ておりますが、商品開発力・コスト競争力の強化に努め、事業基盤を一層強化し、収益拡大を図るとともに、今後も成長が見込まれる中国・東南アジア市場での事業拡大に注力し、将来の成長に向けた新規事業の創出・育成への取り組みを強化することにより、更なる成長を目指してまいります。

また、事業拡大と合わせ内部統制の充実、社会貢献など企業価値向上に全力を尽くしてまいりますので、株主および投資家の皆様には、今後とも、より一層のご理解とご支援を賜りますようお願い申し上げます。



2010年6月  
代表取締役社長 大岡 實

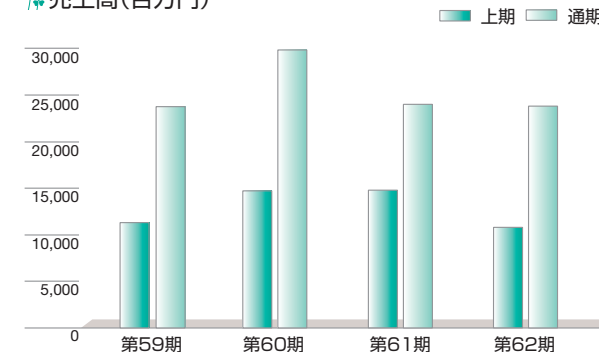
## 営業の概況



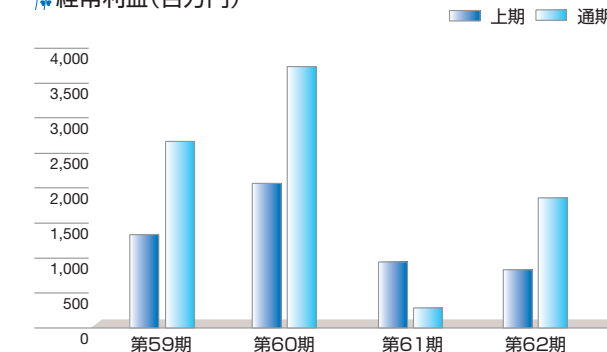
営業成績および財産の状況の推移(連結)

| 区 分               | 第59期                             |                                  | 第60期                             |                                  | 第61期                             |                                  | 第62期                             |                                  |
|-------------------|----------------------------------|----------------------------------|----------------------------------|----------------------------------|----------------------------------|----------------------------------|----------------------------------|----------------------------------|
|                   | 上期<br>(平成18年4月1日～<br>平成18年9月30日) | 通期<br>(平成18年4月1日～<br>平成19年3月31日) | 上期<br>(平成19年4月1日～<br>平成19年9月30日) | 通期<br>(平成19年4月1日～<br>平成20年3月31日) | 上期<br>(平成20年4月1日～<br>平成20年9月30日) | 通期<br>(平成21年4月1日～<br>平成21年3月31日) | 上期<br>(平成21年4月1日～<br>平成21年9月30日) | 通期<br>(平成21年4月1日～<br>平成22年3月31日) |
| 売上高(百万円)          | 11,299                           | 23,788                           | 14,707                           | 29,823                           | 14,792                           | 23,983                           | 10,768                           | 23,782                           |
| 経常利益(百万円)         | 1,341                            | 2,664                            | 2,072                            | 3,738                            | 938                              | 287                              | 833                              | 1,857                            |
| 当期(上期)純利益(百万円)    | 891                              | 1,591                            | 1,348                            | 2,248                            | 573                              | △ 104                            | 521                              | 1,174                            |
| 1株当たり当期(上期)純利益(円) | 107.63                           | 192.11                           | 162.71                           | 271.38                           | 69.22                            | △12.61                           | 62.91                            | 141.72                           |
| 純資産(百万円)          | 12,675                           | 13,524                           | 14,774                           | 15,485                           | 15,784                           | 14,577                           | 15,179                           | 15,794                           |
| 総資産(百万円)          | 23,897                           | 25,063                           | 28,732                           | 30,293                           | 29,690                           | 25,229                           | 26,460                           | 27,944                           |

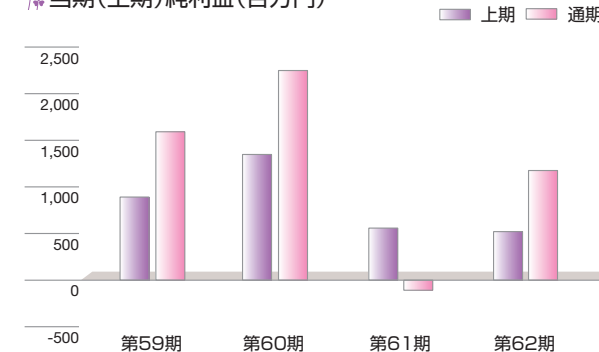
売上高(百万円)



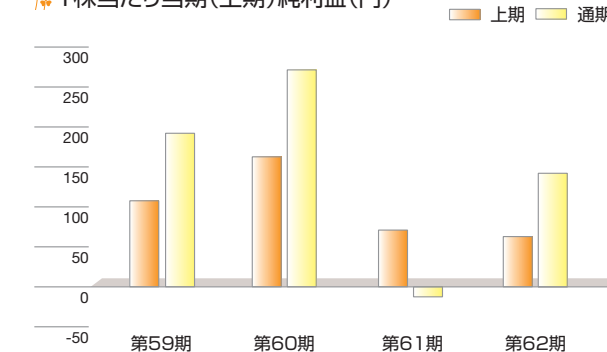
経常利益(百万円)



当期(上期)純利益(百万円)



1株当たり当期(上期)純利益(円)



このレポートでは、「第2四半期累計」を「上期」と記述しています。

# 皆様の身近なところでたくさん使われている 綜研化学グループの商品ご紹介

## 携帯電話


液晶ディスプレイの張り合わせには粘着剤、タッチパネルや電子回路基板製造工程には特殊機能材、部品固定には粘着テープがそれぞれ利用されています。

## プリンター

プリンターのトナーには微粉体が利用されています。

## 化粧品

添加剤(UVカットや滑り性の付与)として微粉体が利用されています。



## 壁紙、フック

壁紙やフックの固定に加工製品(両面テープ)や粘着剤が利用されています。

## 液晶テレビ、パソコン

液晶ディスプレイ材料の張り合わせに粘着剤が、光拡散フィルムに微粉体がそれぞれ利用されています。

## 掃除機、エアコン


部品の固定に加工製品(両面テープ)が利用されています。

## ラベル

ラベルの貼り合わせに粘着剤が利用されています。

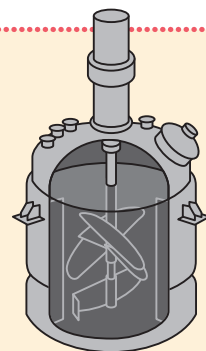
## 自動車

部材やカーナビの固定には加工製品(両面テープ)、遮光フィルムには粘着剤が利用されています。



## 装置システム

粘着剤製造用の大型翼攪拌装置や熱媒ボイラーなどの製造・販売、化学プラントの計画から建設、メンテナンスを綜研テクニクスが行っています。



## 環境に優しい製品




環境保護を指向し、安全で環境に配慮した製品の研究・開発を行っています。地球環境に負荷を与える有機溶剤を全く使用しない粘着剤、特殊機能材、加工製品などの環境配慮型製品を推進しています。有機溶剤の使用を削減することで、CO<sub>2</sub>削減や省エネルギーなどの面で環境負荷低減に努めています。

## 未来を担う新規製品

### ナノインプリント(NIP)用製品

表面にナノサイズ(10億分の1)の凹凸形状のある金型(モールド)を樹脂に押し付けてその形状を転写する微細加工技術で、低価格な樹脂製モールドを開発しています。LEDの明るさ向上などに利用できます。




### 有機太陽電池用材料

光照射によって電気を生み出す「色素」や、太陽電池の完全固体化を可能にする電気を流すプラスチック「導電性ポリマー」の開発・改良を進めています。

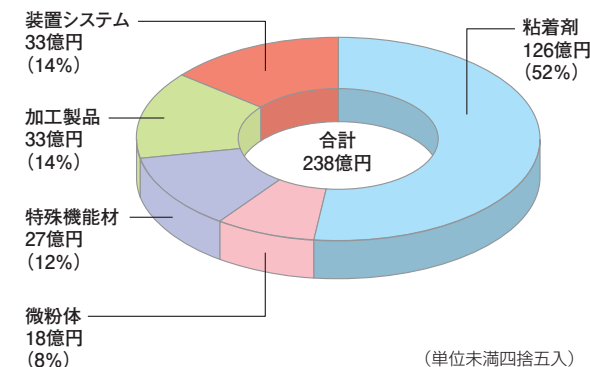


### 電子ペーパー用2色粒子

電子ペーパー用の材料として利用できる2色粒子で、微小な電力で表示できるとともに、軽量で薄型化できるので環境に優しい表示材料です。ポスターや電子看板などの用途が見込まれています。



## 第62期 商品ユニット別の売上高



## 第63期の見通し

第63期におきましても個人消費の低迷、設備投資の抑制、原油価格の上昇等、依然として厳しい状況が続くと見ておりますが、フラットパネルディスプレイをはじめとする当社関連各分野のケミカルズ製品需要は旺盛であり、好調に推移すると予想しております。

このような状況のもと、当社グループは、販売拡大と生産性向上により収益拡大に努めるとともに、中国、東南アジアでの事業展開、将来を見据えた製品開発などにも積極的に取り組んでまいります。

以上により、売上高260億円、経常利益24億円、当期純利益15億円を目論んでおります。

## 財務諸表(連結)

### 連結貸借対照表(要旨) (単位:千円)

| 科目       | 第62期           | 第61期           |
|----------|----------------|----------------|
|          | (平成22年3月31日現在) | (平成21年3月31日現在) |
| 金額       |                |                |
| (資産の部)   |                |                |
| 流動資産     | 14,409,487     | 10,819,491     |
| 固定資産     | 13,534,824     | 14,409,793     |
| 有形固定資産   | 11,589,727     | 12,410,932     |
| 無形固定資産   | 216,237        | 279,941        |
| 投資その他の資産 | 1,728,859      | 1,718,918      |
| 資産合計     | 27,944,312     | 25,229,285     |
| (負債の部)   |                |                |
| 流動負債     | 9,288,481      | 6,828,029      |
| 固定負債     | 2,861,090      | 3,823,819      |
| 負債合計     | 12,149,572     | 10,651,849     |
| (純資産の部)  |                |                |
| 株主資本     | 15,205,628     | 14,321,325     |
| 資本金      | 3,361,563      | 3,361,563      |
| 資本剰余金    | 3,402,816      | 3,402,816      |
| 利益剰余金    | 8,452,137      | 7,567,835      |
| 自己株式     | △ 10,889       | △ 10,889       |
| 評価・換算差額等 | 108,958        | △ 135,117      |
| 少数株主持分   | 480,152        | 391,228        |
| 純資産合計    | 15,794,739     | 14,577,436     |
| 負債純資産合計  | 27,944,312     | 25,229,285     |

### 連結損益計算書(要旨) (単位:千円)

| 科目              | 第62期                      | 第61期                      |
|-----------------|---------------------------|---------------------------|
|                 | (平成21年4月1日から平成22年3月31日まで) | (平成20年4月1日から平成21年3月31日まで) |
| 金額              |                           |                           |
| 売上高             | 23,782,148                | 23,983,080                |
| 営業利益            | 1,849,704                 | 358,197                   |
| 経常利益            | 1,857,104                 | 287,059                   |
| 当期純利益又は当期純損失(△) | 1,174,327                 | △ 104,508                 |

### 連結キャッシュ・フロー計算書(要旨) (単位:千円)

| 科目               | 第62期                      | 第61期                      |
|------------------|---------------------------|---------------------------|
|                  | (平成21年4月1日から平成22年3月31日まで) | (平成20年4月1日から平成21年3月31日まで) |
| 金額               |                           |                           |
| 営業活動によるキャッシュ・フロー | 4,242,156                 | 901,782                   |
| 投資活動によるキャッシュ・フロー | △ 1,279,075               | △ 3,071,875               |
| 財務活動によるキャッシュ・フロー | △ 1,196,000               | 2,082,182                 |
| 現金及び現金同等物に係る換算差額 | 22,854                    | △ 55,358                  |
| 現金及び現金同等物の増減額    | 1,789,934                 | △ 143,269                 |
| 現金及び現金同等物の期首残高   | 1,928,358                 | 2,071,627                 |
| 現金及び現金同等物の期末残高   | 3,718,292                 | 1,928,358                 |

### 連結株主資本等変動計算書(平成21年4月1日から平成22年3月31日まで) (単位:千円)

|                           | 株主資本      |           |           |          | 株主資本合計     | 評価・換算差額等     |           |            | 少数株主持分  | 純資産合計      |
|---------------------------|-----------|-----------|-----------|----------|------------|--------------|-----------|------------|---------|------------|
|                           | 資本金       | 資本剰余金     | 利益剰余金     | 自己株式     |            | その他有価証券評価差額金 | 為替換算調整勘定  | 評価・換算差額等合計 |         |            |
| 平成21年3月31日残高              | 3,361,563 | 3,402,816 | 7,567,835 | △ 10,889 | 14,321,325 | △ 6,295      | △ 128,822 | △ 135,117  | 391,228 | 14,577,436 |
| 連結会計年度中の変動額               |           |           |           |          |            |              |           |            |         |            |
| 剰余金の配当                    |           |           | △ 290,025 |          | △ 290,025  |              |           |            |         | △ 290,025  |
| 当期純利益又は当期純損失(△)           |           |           | 1,174,327 |          | 1,174,327  |              |           |            |         | 1,174,327  |
| 株主資本以外の項目の連結会計年度中の変動額(純額) |           |           |           |          |            | 169,179      | 74,896    | 244,076    | 88,924  | 333,001    |
| 連結会計年度中の変動額合計             |           |           | 884,302   |          | 884,302    | 169,179      | 74,896    | 244,076    | 88,924  | 1,217,303  |
| 平成22年3月31日残高              | 3,361,563 | 3,402,816 | 8,452,137 | △ 10,889 | 15,205,628 | 162,884      | △ 53,925  | 108,958    | 480,152 | 15,794,739 |

## 財務諸表(単体)

### 貸借対照表(要旨) (単位:千円)

| 科目       | 第62期           | 第61期           |
|----------|----------------|----------------|
|          | (平成22年3月31日現在) | (平成21年3月31日現在) |
| 金額       |                |                |
| (資産の部)   |                |                |
| 流動資産     | 10,116,674     | 7,161,429      |
| 固定資産     | 12,148,700     | 13,527,371     |
| 有形固定資産   | 8,645,902      | 10,034,157     |
| 無形固定資産   | 143,961        | 164,238        |
| 投資その他の資産 | 3,358,836      | 3,328,975      |
| 資産合計     | 22,265,374     | 20,688,800     |
| (負債の部)   |                |                |
| 流動負債     | 6,637,246      | 4,801,245      |
| 固定負債     | 2,137,352      | 3,192,594      |
| 負債合計     | 8,774,599      | 7,993,839      |
| (純資産の部)  |                |                |
| 株主資本     | 13,328,584     | 12,701,256     |
| 資本金      | 3,361,563      | 3,361,563      |
| 資本剰余金    | 3,402,816      | 3,402,816      |
| 利益剰余金    | 6,575,093      | 5,947,766      |
| 自己株式     | △ 10,889       | △ 10,889       |
| 評価・換算差額等 | 162,190        | △ 6,295        |
| 純資産合計    | 13,490,774     | 12,694,961     |
| 負債純資産合計  | 22,265,374     | 20,688,800     |

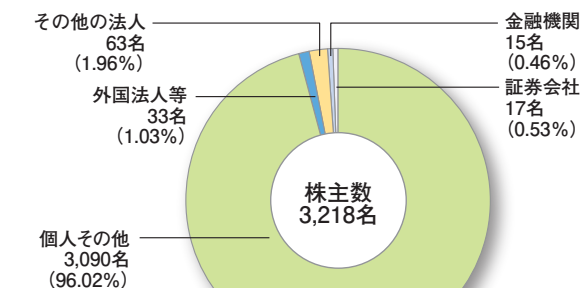
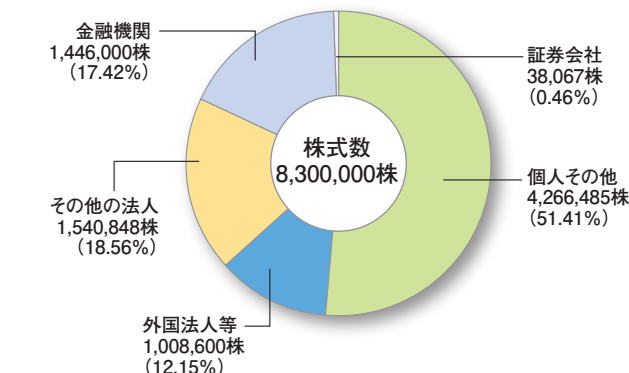
### 損益計算書(要旨) (単位:千円)

| 科目            | 第62期                      | 第61期                      |
|---------------|---------------------------|---------------------------|
|               | (平成21年4月1日から平成22年3月31日まで) | (平成20年4月1日から平成21年3月31日まで) |
| 金額            |                           |                           |
| 売上高           | 16,754,898                | 16,599,770                |
| 営業利益又は営業損失(△) | 831,719                   | △ 603,256                 |
| 経常利益          | 1,314,178                 | 157,304                   |
| 当期純利益         | 917,352                   | 54,828                    |

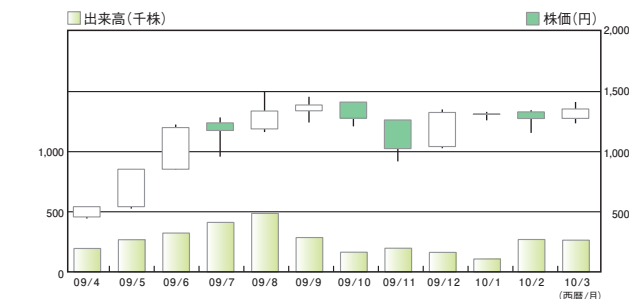
## 株式の状況

発行可能株式総数 33,200,000株  
 発行済株式の総数 8,300,000株  
 株主数 3,218名

### 所有者別株式分布状況



### 株価(高値・安値)および株式出来高の推移



## 会社の概況

### ■会社概要

社名 綜研化学株式会社

資本金 3,361,563千円

主要な事業内容

- ケミカルズ部門では、粘・接着剤、微粉体、特殊機能材、加工製品等の開発、製造、販売を行っております。
- 装置システム部門では、装置・システムの販売、生産システムのエンジニアリング、プラントのメンテナンス、熱媒体油の輸入販売を行っております。

### ■役員（2010年6月23日現在）

|                          |           |
|--------------------------|-----------|
| 代表取締役会長                  | 中 島 幹     |
| 代表取締役社長                  | 大 岡 實     |
| 取締役副社長                   | 川 瀬 進     |
| 取締役副社長（狭山事業所長）           | 日 向 芳 明   |
| 取 締 役                    | 池 田 裕 治   |
| 取 締 役（社長室長）              | 阿 部 英 紀   |
| 取 締 役（生産本部長兼購買部長兼浜岡事業所長） | 御 手 洗 寿 雄 |
| 取 締 役                    | 逢 坂 紀 行   |
| 常勤監査役                    | 齋 藤 浩     |
| 監 査 役                    | 安 藤 隆 夫   |
| 監 査 役                    | 北 尾 哲 郎   |
| 監 査 役                    | 臼 井 良 雄   |

注）監査役北尾哲郎氏ならびに臼井良雄氏は社外監査役であります。

### ■事業所

| 事業所名  | 所在地              |
|-------|------------------|
| 本 社   | 東京都豊島区高田3-29-5   |
| 狭山事業所 | 埼玉県狭山市広瀬東1-13-1  |
| 浜岡事業所 | 静岡県御前崎市池新田8665-1 |

### ■主要な子会社等

- 綜研テクニクス株式会社 ●浜岡綜研株式会社
- 狭山綜研株式会社 ●Soken Chemical Singapore Pte. Ltd.
- 綜研化学（蘇州）有限公司 ●寧波綜研化学有限公司
- Soken Chemical Asia Co., Ltd.



本社 〒171-8531 東京都豊島区高田三丁目29番5号

TEL：03-3983-3171 FAX：03-3988-9216 URL：http://www.soken-ce.co.jp

## 株主メモ


事業年度 毎年4月1日から翌年3月31日まで  
定時株主総会 毎年6月開催  
期末配当金支払基準日 3月31日  
株主名簿管理人および特別口座の口座管理機関 大阪市中央区北浜四丁目5番33号 住友信託銀行株式会社  
株主名簿管理人事務取扱場所（郵便物送付先） 東京都中央区八重洲二丁目3番1号 住友信託銀行株式会社 証券代行部 〒183-8701 東京都府中市日鋼町1番10号 住友信託銀行株式会社 証券代行部  
（電話照会先） 0120-176-417  
単元株式数 100株  
公告の方法 当社のホームページに掲載  
URL: <http://www.soken-ce.co.jp>

上場証券取引所 大阪証券取引所

【株式に関する住所変更等のお届出およびご照会について】  
証券会社に口座を開設されている株主様は、住所変更等のお届出およびご照会は、口座のある証券会社宛にお願いいたします。証券会社に口座を開設されていない株主様は、上記の電話照会先にご連絡ください。

### 【特別口座について】

株券電子化前に「ほふり」（株式会社証券保管振替機構）を利用されていたなかった株主様には、株主名簿管理人である上記の住友信託銀行株式会社に口座（特別口座といいます。）を開設いたしました。特別口座についてのご照会および住所変更等のお届出は、上記の電話照会先をお願いいたします。



本レポートの表紙絵および各ページに配している絵は、障がい者ライブラリー「アートビリティ」に登録されている、アーティスト橋本知佳さんの作品（作品名「ねずみくんとキャベツ2」）を使用させていただきました。

### ◎橋本知佳（はしもと ちか）

1961年生まれ。名古屋市在住。  
サンリオ出版いちご絵本（絵本部門）グランプリを受賞後、イラストレーターとして活躍。

アートビリティでも、特に女性ユーザーに圧倒的な人気を誇る。現在は絵の制作の他に、地域とともに生活することを障がいをもつ者の立場から発信する活動も行い、コンサートやグルメ情報などのパリアフリーマップの制作に関わるなど、電動車いすで全国を飛び回っている。2005年、障がいのある子どもたちの進路についてのインタビュー集「18歳の出発（たびたち）」を発行。第14回アートビリティ大賞受賞。

### ◎アートビリティ

1986年に社会福祉法人東京コロニーが、障がい者アーティストが自立し、自活することを支援するために設立したアートギャラリーで、作品の使用料がアーティストに還元されています。